



Sectortafelmonitor arbeidsmarkt

Creatieve Industrie

April 2023

Arbeidsmarktanalyse regio Zwolle in twee verschillende producten

I. Overzichtsmonitor Arbeidsmarkt

Deze rapportage bevat een hoog-over overzicht van de economie, arbeidsmarkt en onderwijssituatie in de regio Zwolle, afgezet tegen Nederland en andere regio's.



II. Sectortafelmonitor Arbeidsmarkt

Ter ondersteuning van de sectortafels zijn negen rapportages opgesteld die inzoomen op de arbeidsmarktsituatie in de specifieke sector.

Iedere sectorrapportage bevat;

1. Kerncijfers arbeidsmarkt en economie
2. Beschrijving belangrijkste (beleids)trends

Deze publicatie



De Regio Zwolle kent 9 sectortafels

Sectortafels

Elke sector heeft zijn eigen uitdagingen en vraagstukken. De sectortafels zijn een belangrijk instrument voor het versterken van de economie en het creëren van een aantrekkelijk vestigingsklimaat voor bedrijven en talent. Door samenwerking tussen overheid, bedrijfsleven en onderwijs worden kansen en uitdagingen aangepakt.

Rapportage per sectortafel

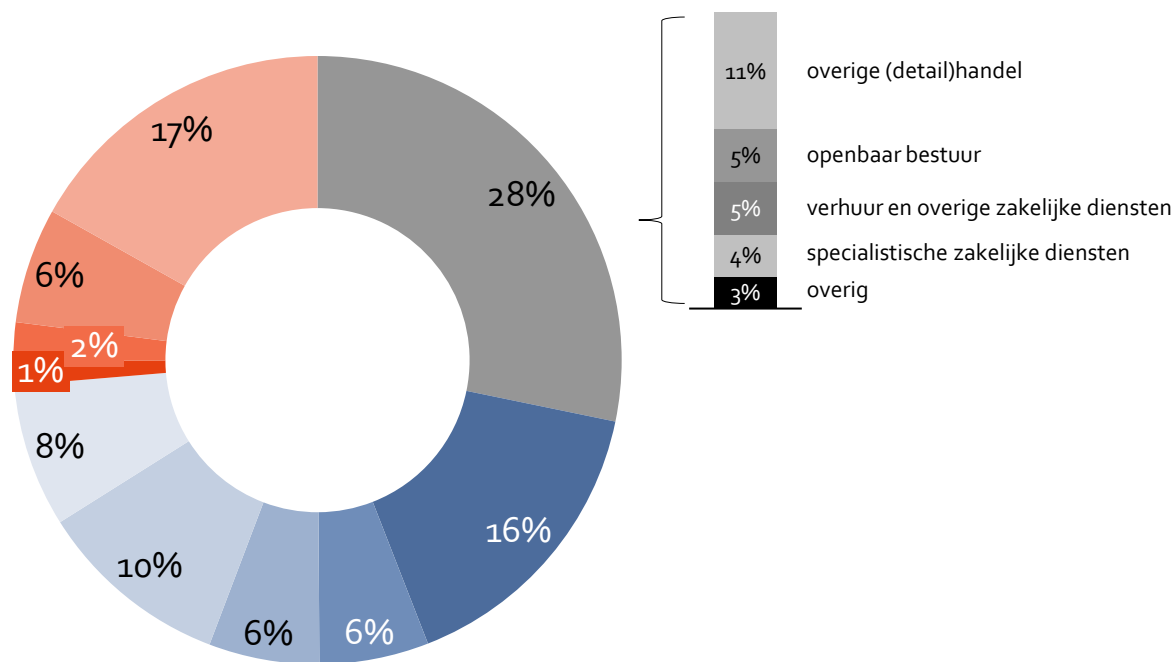
Klik op één van onderstaande iconen om naar de betreffende sectorrapportage te gaan.

 Agri & Food	 E-commerce & IT	 Transport & Logistiek
 Bouw & Infra	 Kind & Educatie	 Vrijtijdseconomie
 Creatieve industrie	 Techniek & Energietransitie	 Zorg & Welzijn

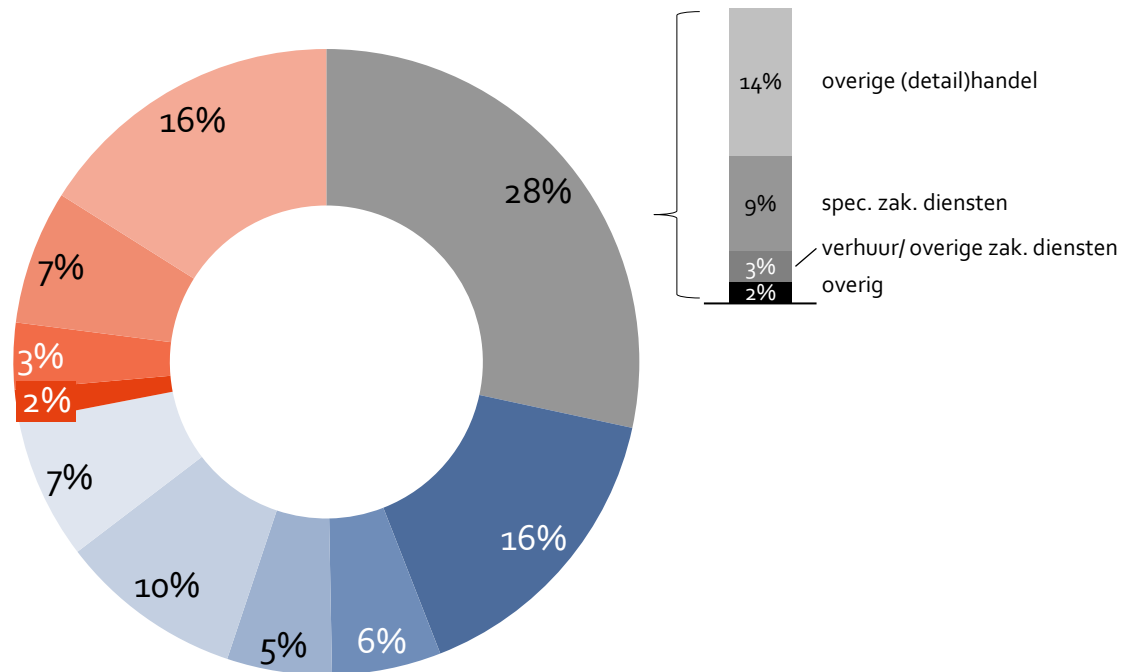


Circa 70% van de werkenden en vestigingen in de Regio Zwolle vallen binnen de sectortafel-indeling

Aantal werkenden, aandeel van totaal in Regio Zwolle (2021¹)



Aantal vestigingen, aandeel van totaal in Regio Zwolle(2021)



- Agri & Food
- Creatieve Industrie
- Kind & Educatie
- Transport & Logistiek
- Zorg & Welzijn
- Bouw & Infra
- E-commerce & IT
- Techniek & Energietransitie
- Vrijtijdseconomie
- Overige sectoren

1. Data over 2022 komt in de zomer van 2023 beschikbaar via de provincie Overijssel.

NB: De analyses zijn gemaakt op basis van toekenning van SBI-codes aan de sectortafels. De lijst met SBI-codes per sector zijn op aanvraag beschikbaar via ons onderzoekprogramma KOERS. Mail hiervoor naar Secretariaat@zwolle.nl. Medio 2023 worden de SBI-codes per sectortafel heroverwogen en opnieuw vastgesteld.

Bron: LISA via provincie Overijssel.

Deze sectortafelrapportage richt zich op de sector Creatieve Industrie in brede zin

Afbakening sectortafel in deze rapportage

Vestigingen en werknemers binnen de volgende (sbi) bedrijfsafdelingen vallen (deels) binnen de sectortafel Creatieve Industrie.¹

#	Afdeling
58	Uitgeverijen
59	Productie en distributie van films en televisieprogramma's; maken en uitgeven van geluidsopnamen
71	Architecten, ingenieurs en technisch ontwerp en advies; keuring en controle
73	Reclame en marktonderzoek
74	Industrieel ontwerp en vormgeving, fotografie, vertaling en overige consultancy
85	Onderwijs
90	Kunst
91	Culturele uitleencentra, openbare archieven, musea, dieren- en plantentuinen, natuurbehoud



De analyses zijn gemaakt op basis van toekenning van SBI-codes aan de sectortafels. De lijst met SBI-codes per sector zijn op aanvraag beschikbaar via ons onderzoekprogramma KOERS. Mail hiervoor naar Secretariaathca@zwolle.nl.

Medio 2023 worden de SBI-codes per sectortafel heroverwogen en opnieuw vastgesteld.



Regio Zwolle is samenwerking van 22 gemeenten

Tenzij anders vermeld gaat deze rapportage in op de situatie in de 22 gemeenten in de regio Zwolle

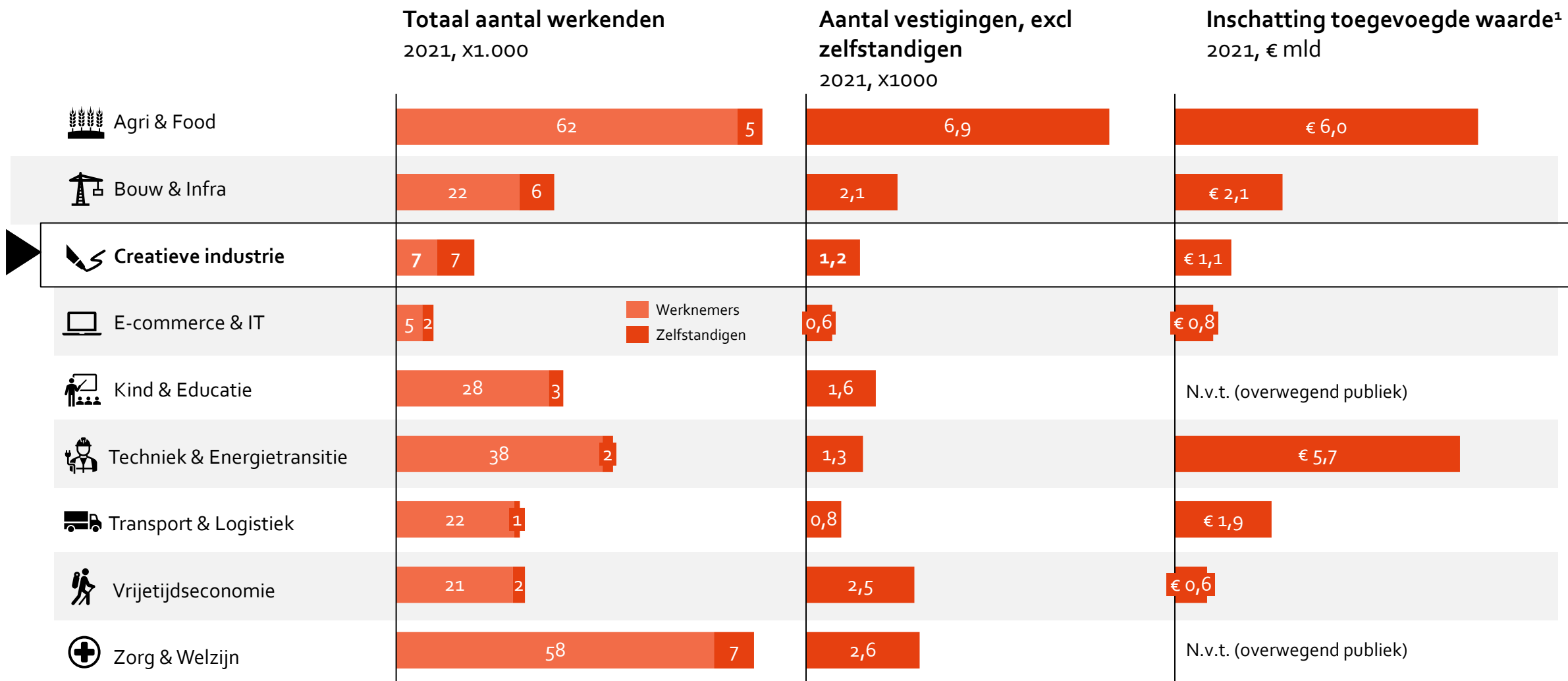


Focus van rapport ligt op vestigingen

De data zoals weergegeven in deze rapportage zijn gebaseerd op vestigingsdata waarbij de vestiging een creatieve hoofdactiviteit ontplooit. Creatieve beroepen binnen vestigingen in andere sectoren zijn derhalve geen onderdeel van de rapportage.

¹. Merk op: Niet alle vestigingen en werknemers binnen deze afdeling vallen per definitie onder deze afdeling. De afbakening is gemaakt op een lager bedrijfsniveau. Zie KvK: <https://www.kvk.nl/overzicht-standaard-bedrijfsindeling/>

Creatieve Industrie is relatief klein ten opzichte van andere sectoren in de regio Zwolle



1. De waarde van alle geproduceerde goederen en diensten (de productiewaarde of output) minus de waarde van goederen en diensten die tijdens deze productie zijn opgebruikt (het intermediair verbruik). Inschatting is gemaakt op basis van gemiddelde toegevoegde waarde per sector in Nederland, teruggerekend naar Regio Zwolle op basis van aantal werkenden per sector
Bron: LISA, CBS (Bruto toegevoegde waarde);

Trends bieden sector Creatieve Industrie kansen én uitdagingen

Selectie van beleidstrends sector Creatieve Industrie met impact op de economie en arbeidsmarkt in de regio Zwolle

Onderstaande (inter)nationale beleidstrends hebben op de middellange termijn grote impact op de economie in de sector Creatieve Industrie van de regio Zwolle, en de onderwijs-arbeidsmarkt in het bijzonder. Wanneer men goed weet in te spelen op deze trends dan biedt het grote kansen. Het te laat reageren of het negeren van deze trends kan een bedreiging vormen voor de concurrentiepositie en werkgelegenheid van de sector en gehele regio. Merk op: deze lijst is opgesteld op basis van een beperkte deskstudie¹ en afstemming met de netwerkregisseur. Het betreft niet een complete lijst.



Duurzaamheid en Energie

Er is een toenemende trend in de creatieve industrie om meer aandacht te besteden aan duurzaamheid en circulaire economie, niet alleen in het materiaalgebruik, maar ook in de boodschap van de ontwerpen en producties. Er is behoefte aan creatieve oplossingen die de milieu-impact verminderen en de energie-efficiëntie verbeteren, wat kan leiden tot nieuwe banen en mogelijkheden voor werknemers met expertise op het gebied van duurzaamheid en innovatie.



Cross-sectorale samenwerking

In de regio Zwolle groeit het belang van cross-sectorale samenwerking binnen de creatieve industrie. Er is sprake van toenemend cross-disciplinair werken tussen verschillende sectoren, waarbij meer creatieve skills worden gevraagd in andere vakgebieden. Deze ontwikkeling heeft invloed op de economie en arbeidsmarktsituatie in de regio, omdat het vraagt om een nieuwe manier van denken en samenwerken tussen professionals uit verschillende sectoren. Het biedt kansen voor innovatie en groei.



Digitalisering en technologische innovatie

In de creatieve industrie in de regio Zwolle is er sprake van trends op het gebied van digitalisering en technologische innovatie. Hierbij valt te denken aan de opkomst van virtual reality en augmented reality, de inzet van data-analyse en kunstmatige intelligentie, gamification en digitale storytelling. Ook groeit de belangstelling voor user experience design. Deze ontwikkelingen zorgen voor veranderende consumentenvraag en bieden zowel kansen als bedreigingen voor de sector..



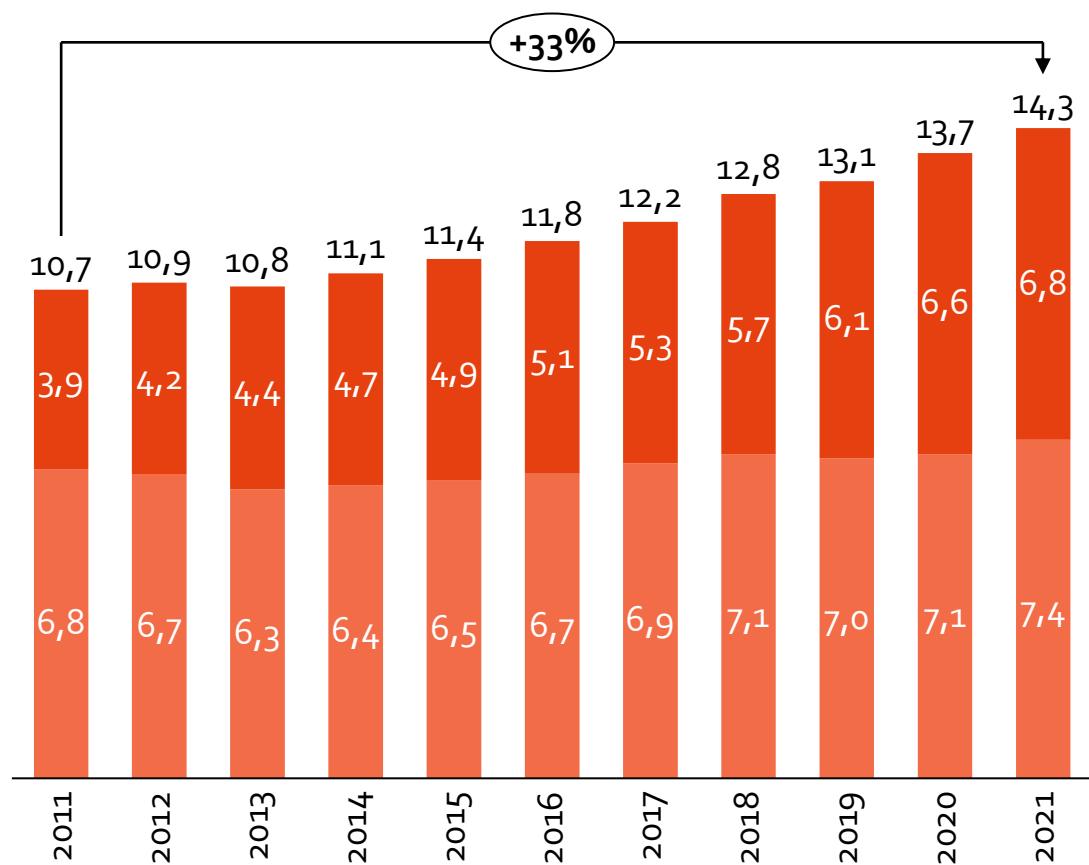
Personeelskrapte en welzijn

De creatieve industrie in de regio Zwolle kampt met tekort aan vakmensen zoals online marketeers, ontwerpers en houtbewerkers. Er is een groeiende behoefte aan creatief vakmanschap en mbo-ers. Naast het personeelstekort is er meer aandacht nodig voor mentaal en financieel welzijn van werkenden om duurzame inzetbaarheid te stimuleren. Armoede in de sector is een maatschappelijk probleem en maakt de sector minder aantrekkelijk om in te werken. Meer aandacht voor ondernemerschap in de opleiding kan bijdragen aan een oplossing voor deze problemen.

Aantal werkenden sterk toegenomen. Toch blijft de sector Creatieve Industrie in de regio Zwolle relatief klein.

Totaal werkenden sector Creatieve Industrie¹, regio Zwolle

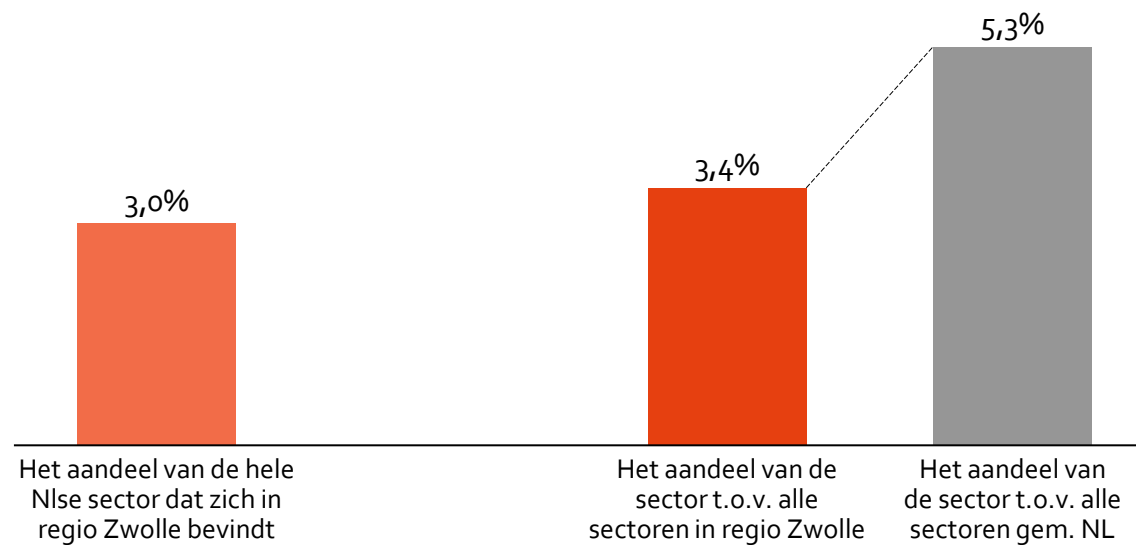
x 1000 ■ Zelfstandigen ■ Werknemers



Wat valt op in sector Creatieve Industrie?

- Het totaal aantal werkenden is de afgelopen 10 jaar met 33% toegenomen, gemiddeld over alle sectoren in de regio Zwolle betrof dit 12,4%. In de sector Creatieve Industrie in Nederland was de toename iets lager dan in Zwolle: 24%.
- 3% van alle werkenden werkzaam in deze sector in Nederland, is gevestigd in de regio Zwolle.
- Het aantal werkenden dat werkzaam is in deze sector, omvat 3,4% van alle werkenden in de regio Zwolle. Gemiddeld in Nederland ligt dit aandeel met 5,3% aanzienlijk hoger.

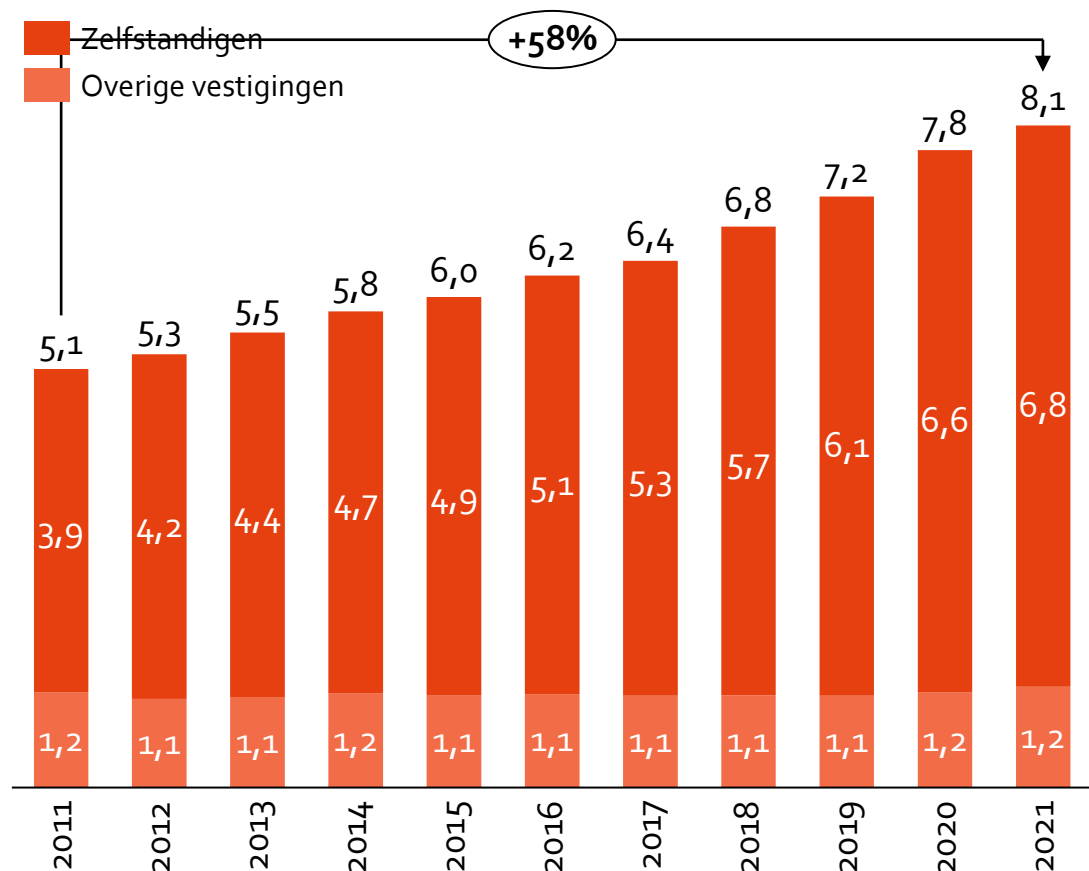
Werkenden (2021)



Het aantal vestigingen is in dezelfde periode sterker toegenomen

Aantal vestigingen sector Creatieve Industrie (incl. zelfstandigen)

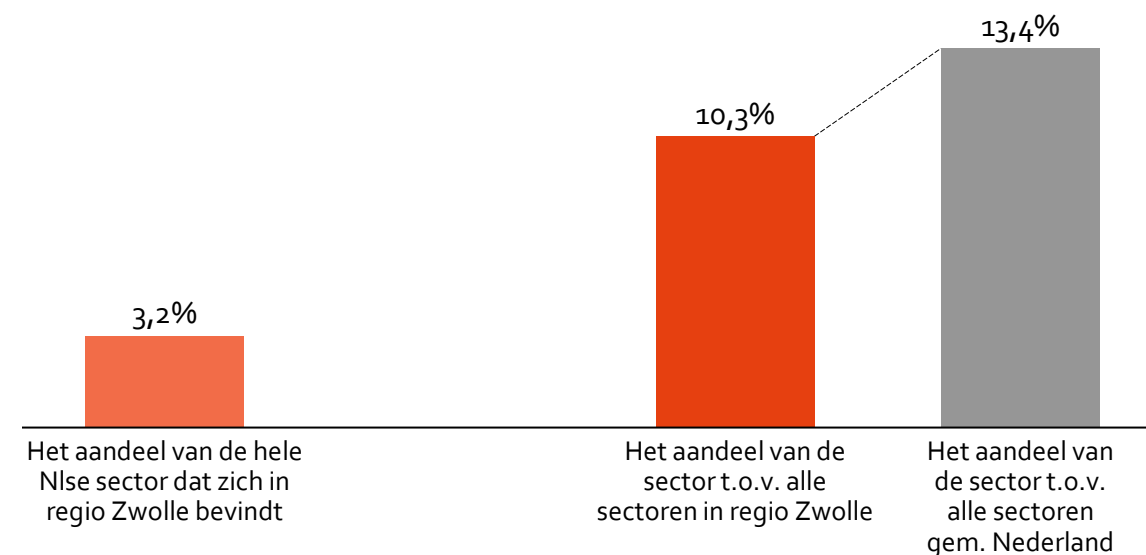
X 1000



Wat valt op in sector Creatieve Industrie?

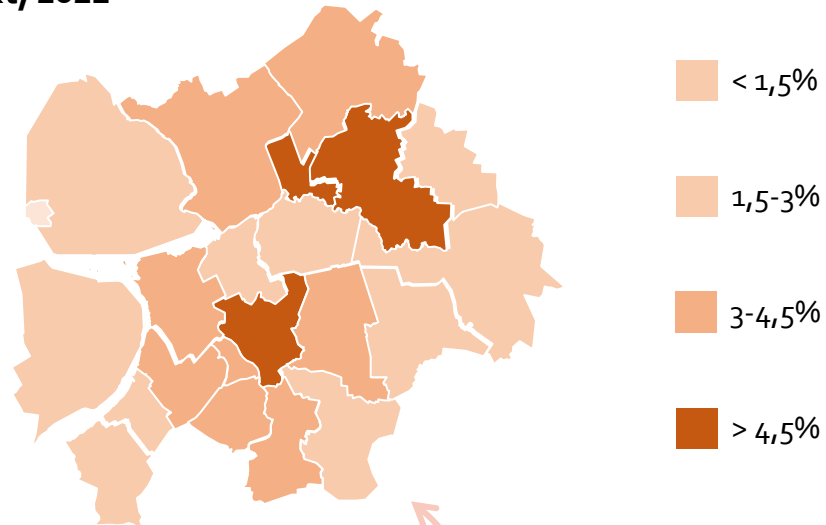
- (linker figuur) Het aantal vestigingen is in de afgelopen 10 jaar gestegen met circa 60% tot 8100 vestigingen. Gemiddeld in Nederland was er ook een groei van 60%.
- 3,2% van alle vestigingen in de Creatieve Industrie bevindt zich in regio Zwolle.
- 10,3% van alle vestigingen in de regio Zwolle zitten in de Creatieve Industrie. In Nederland is dit 13,4%.

Vestigingen, inclusief zelfstandigen (2021)



Sector Creatieve Industrie is relatief het grootste in gemeente De Wolden en gemeente Zwolle

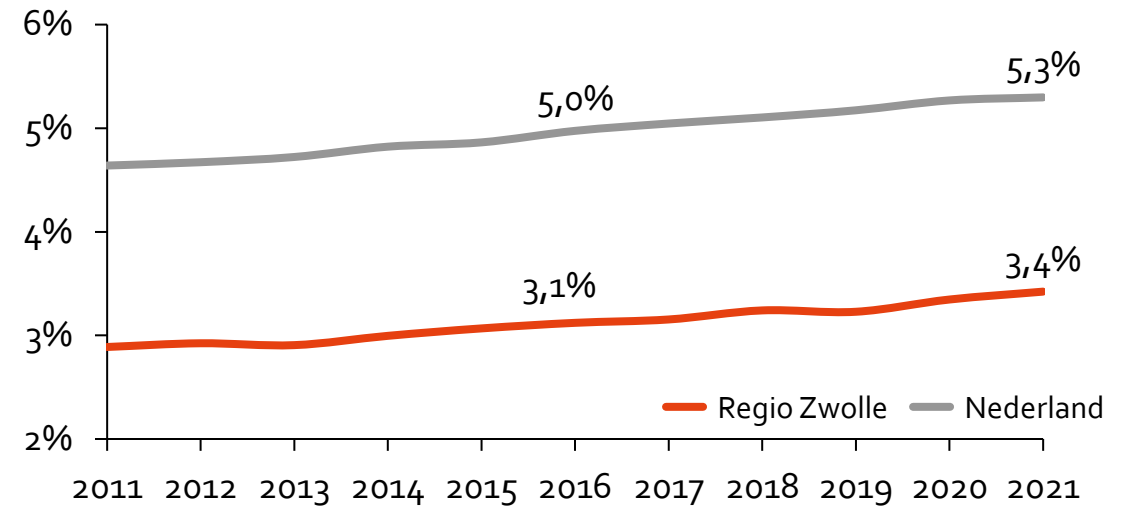
Aandeel werkenden per gemeente dat in de sector Creatieve Industrie werkt, 2021



Top 3	% gemeente ¹	% regio ²
De Wolden	6%	4%
Zwolle	5%	35%
Meppel	5%	6%

[Ga naar overzicht alle gemeenten](#)

Aandeel van werkenden dat werkzaam is binnen de sector Creatieve Industrie



Wat valt op in sector Creatieve Industrie?

- De sector is ten opzichte van het Nederlands gemiddelde minder sterk vertegenwoordigd in de regio Zwolle.
- Met name in de gemeente De Wolden en Zwolle is deze sector van groot belang.
- In gemeente De Wolden werkt 6% van alle werkenden binnen de gemeente in deze sector. En van alle werkenden in deze sector in regio Zwolle, werkt 4% in de gemeente De Wolden.

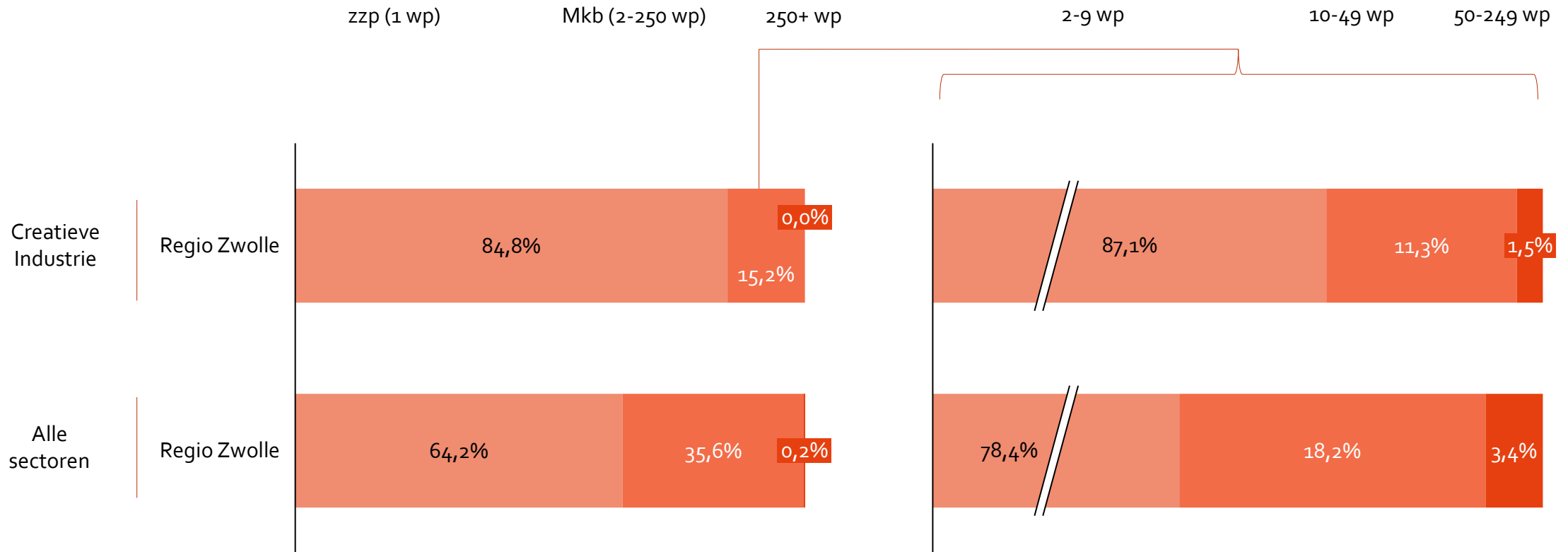
1. % Gemeente is het aandeel van de werknemers in die sector ten opzichte van alle werknemers in die specifieke gemeente, deze getallen komen ook terug in het gekleurde kaartje. 2. % Regio is hoeveel procent van alle werkenden in de sector in die specifieke gemeente werken.

Bron: LISA, via provincie Overijssel

Sector Creatieve Industrie in regio Zwolle kent relatief veel zelfstandigen en kleinere mkb-bedrijven

Vestigingen naar grootteklasse, % van totaal vestigingen, 2022

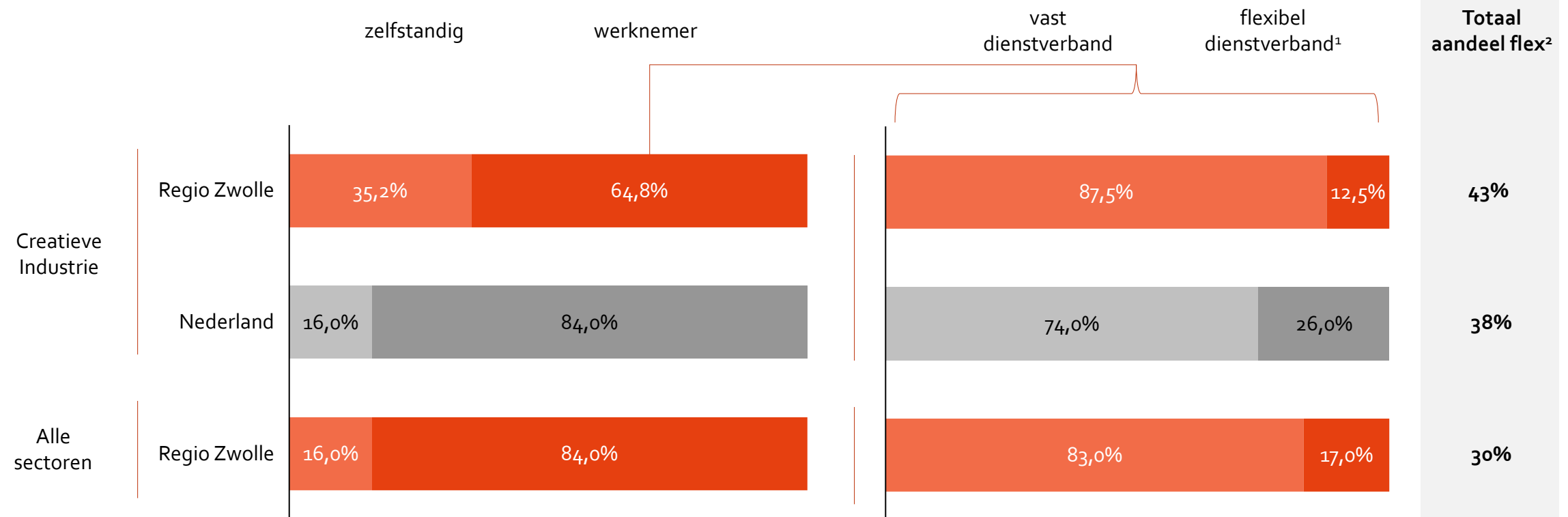
Midden- en kleinbedrijf (2-250 wp¹) uitgesplitst, 2022



Sector Creatieve Industrie in regio Zwolle kent ten opzichte van het gemiddelde in Nederland veel flexwerkers

Arbeidsvorm
% van totaal

Type contract
% van totaal



1. Arbeidsovereenkomst voor bepaalde tijd óf een flexibel aantal uren per week. Hiertoe behoren o.a. tijdelijke werknemers, invalkrachten, uitzendkrachten, werknemers zonder vaste uren

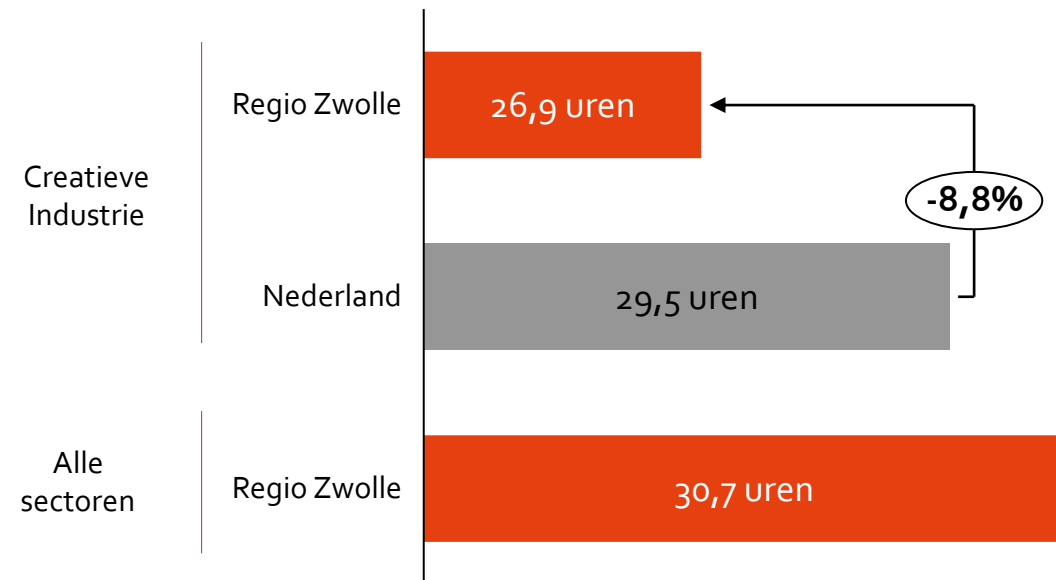
2. Zelfstandigen én werknemers met een flexibel dienstverband

Bron: ROA ([arbeidsvorm](#))

In sector Creatieve Industrie in regio Zwolle worden minder uren per week gewerkt dan in andere sectoren en dan elders in Nederland

Gemiddelde aantal werkuren

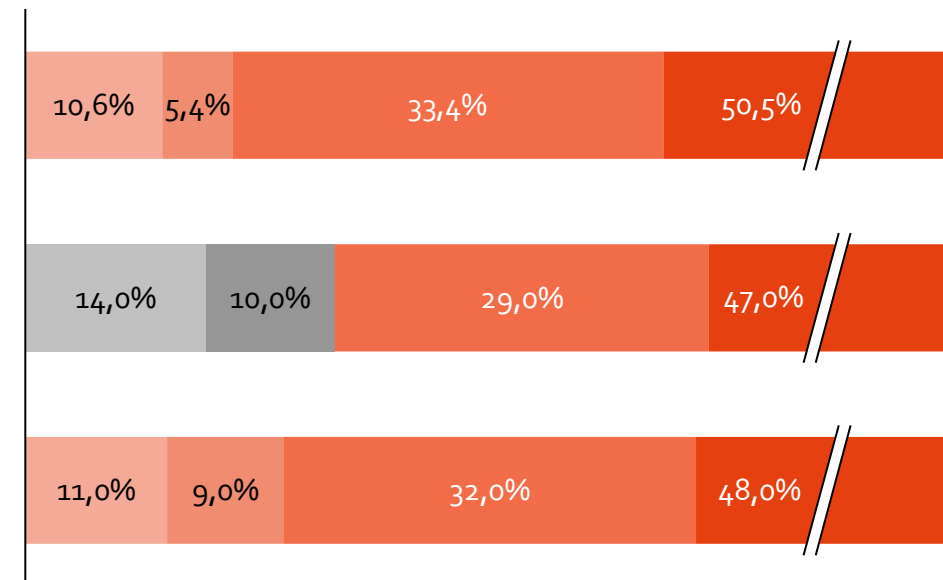
Uren per week



Verdeling aantal werkuren

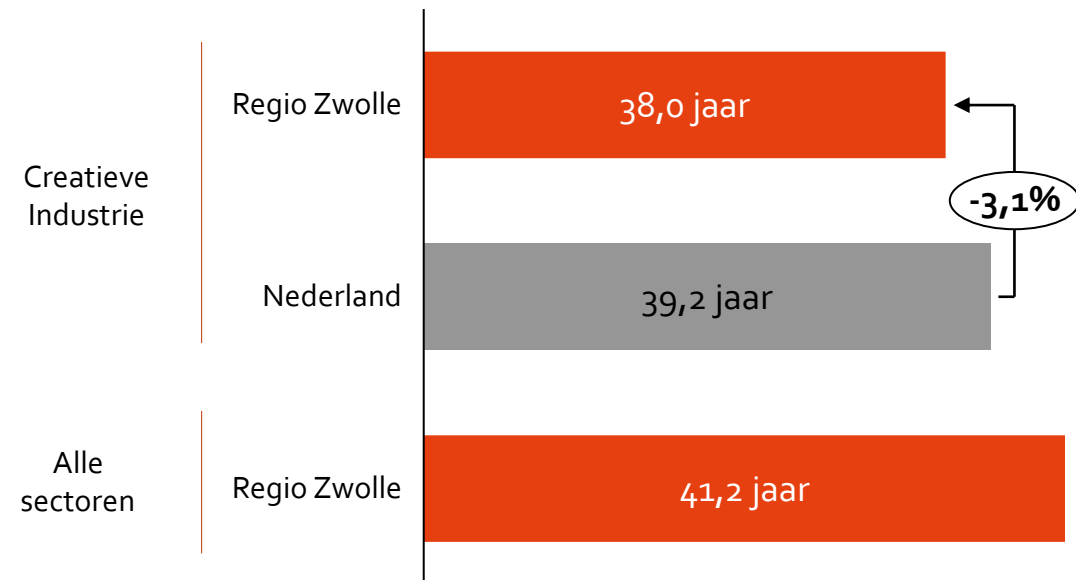
% van totaal

<12 uur 12-20 uur 20-35 uur >35 uur

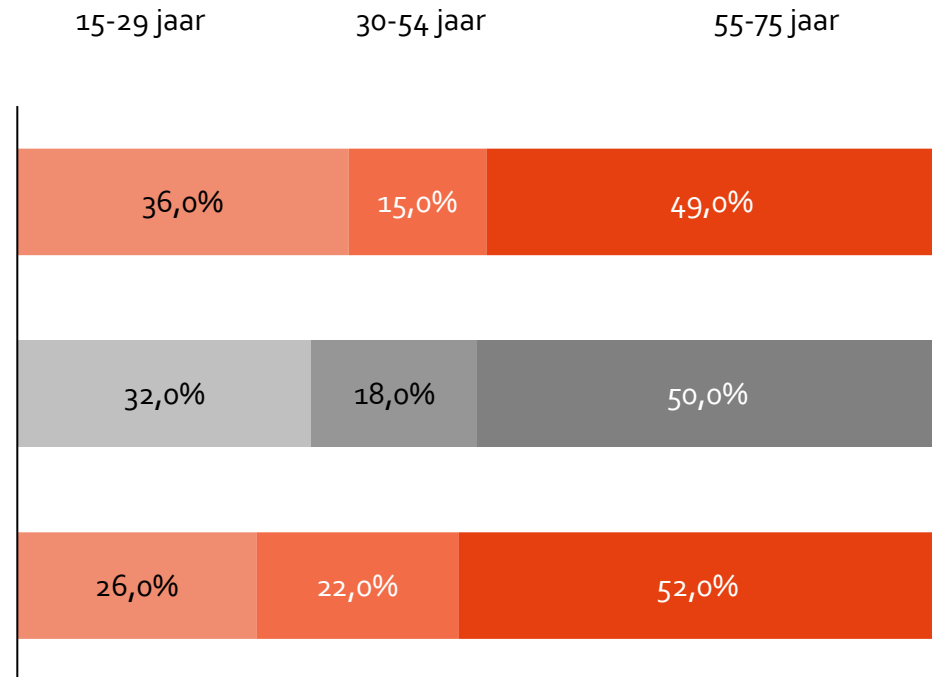


In sector Creatieve Industrie zijn werkenden jonger dan gemiddeld in Nederland

Gemiddelde leeftijd
In jaren



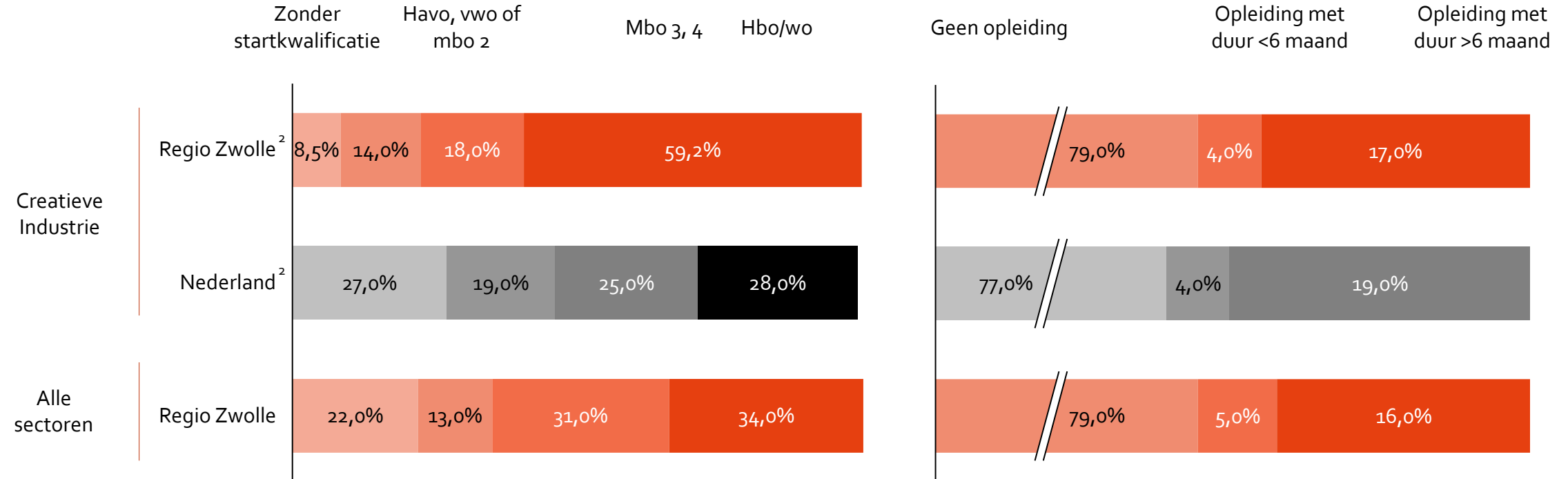
Verdeling naar leeftijdsgroepen
% van totaal



In sector Creatieve Industrie is men hoger geschoold dan gemiddeld in Nederland en ten opzichte van andere sectoren

Opleidingsniveau

Aandeel werknemers dat opleiding volgt¹



1. Aandeel werknemers dat in de enquête heeft aangegeven een opleiding of training te doen
 2. Door afronding kan het zijn dat de optelling niet op 100% uitkomt.

Bijlage: Aandeel van werkenden dat werkzaam is binnen de sector Creatieve Industrie

	% gemeente	% regio
De Wolden	6%	4%
Zwolle	5%	35%
Meppel	5%	6%
Olst-Wijhe	4%	2%
Steenwijkerland	4%	5%
Hatterij	4%	1%
Kampen	4%	6%
Dalfsen	3%	3%
Westerveld	3%	2%
Heerde	3%	1%
Oldebroek	3%	2%

	% gemeente	% regio
Hoogeveen	3%	6%
Ommen	3%	2%
Raalte	3%	3%
Dronten	2%	4%
Staphorst	2%	2%
Hardenberg	2%	5%
Noordoostpolder	2%	4%
Nunspeet	2%	2%
Elburg	2%	2%
Zwartewaterland	2%	2%
Urk	1%	1%



% gemeente is het aandeel van de werknemers in die sector ten opzichte van alle werknemers in die specifieke gemeente

Vb. 6% van alle werkenden in de gemeente De Wolden werken in de sector Creatieve Industrie



% regio is het aandeel van alle werkenden in de sector in de regio Zwolle die in de specifieke gemeente werken.

Vb. 4% van alle werkenden in de sector Creatieve Industrie in de regio Zwolle werken in de gemeente De Wolden

Ga terug naar overzichtspagina

